



ТЕРРИТОРИАЛЬНЫЙ ОРГАН  
ФЕДЕРАЛЬНОЙ СЛУЖБЫ  
ГОСУДАРСТВЕННОЙ СТАТИСТИКИ  
ПО РЕСПУБЛИКЕ КАРЕЛИЯ

# ОСНОВНЫЕ ИТОГИ СОЦИАЛЬНО- ЭКОНОМИЧЕСКОГО РАЗВИТИЯ РЕСПУБЛИКИ КАРЕЛИЯ

за январь-декабрь 2023 года

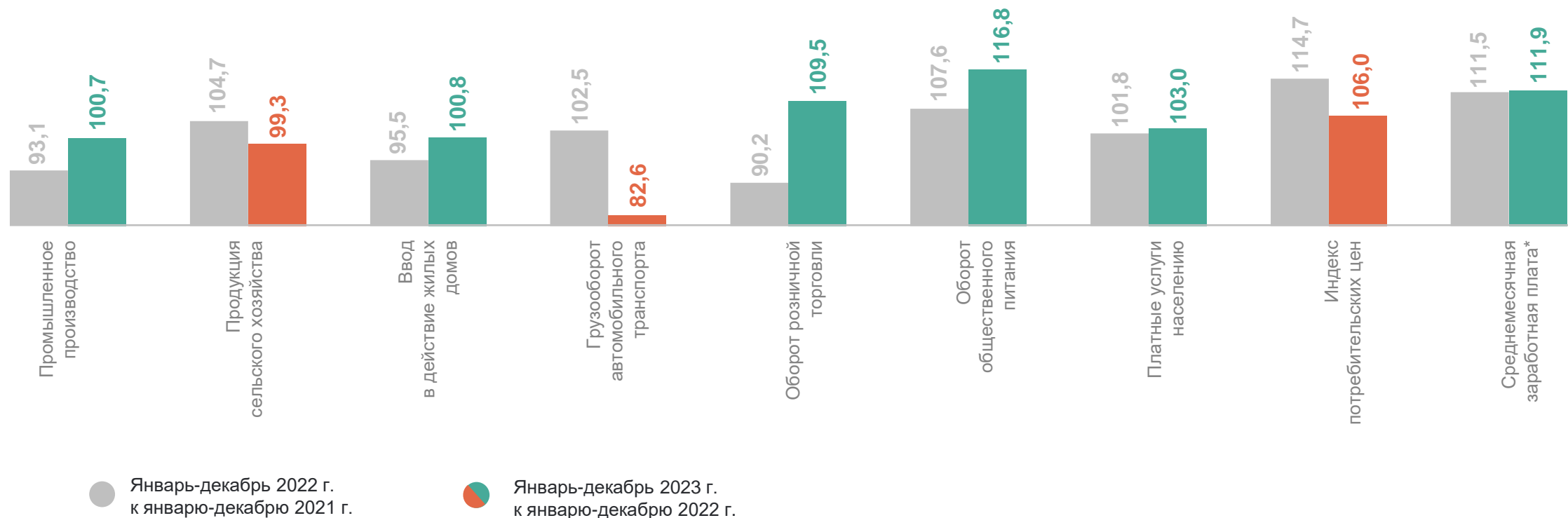
13.02.2024

Отдел сводных статистических работ и общественных связей

# СОДЕРЖАНИЕ

Динамика основных экономических и социальных показателей	3
Индексы промышленного производства	4
Производство продукции сельского хозяйства	5
Ввод в действие жилых домов	6
Грузооборот и пассажирооборот автомобильного транспорта	7
Оборот розничной торговли и общественного питания	8
Объём платных услуг населению	9
Индексы потребительских цен и тарифов на товары и услуги	10
Социальная сфера и демография	11

# ДИНАМИКА ОСНОВНЫХ ЭКОНОМИЧЕСКИХ И СОЦИАЛЬНЫХ ПОКАЗАТЕЛЕЙ



\*Среднемесячная заработная плата за ноябрь 2023 г. к ноябрю 2022 г.; за январь-ноябрь 2023 г. к январю-ноябрю 2022 г. (за январь-ноябрь 2022 г. к январю-ноябрю 2021 г.)

# ИНДЕКСЫ ПРОМЫШЛЕННОГО ПРОИЗВОДСТВА

процентов


КАРЕЛИЯСТАТ

Декабрь 2023 г.  
к декабрю 2022 г.

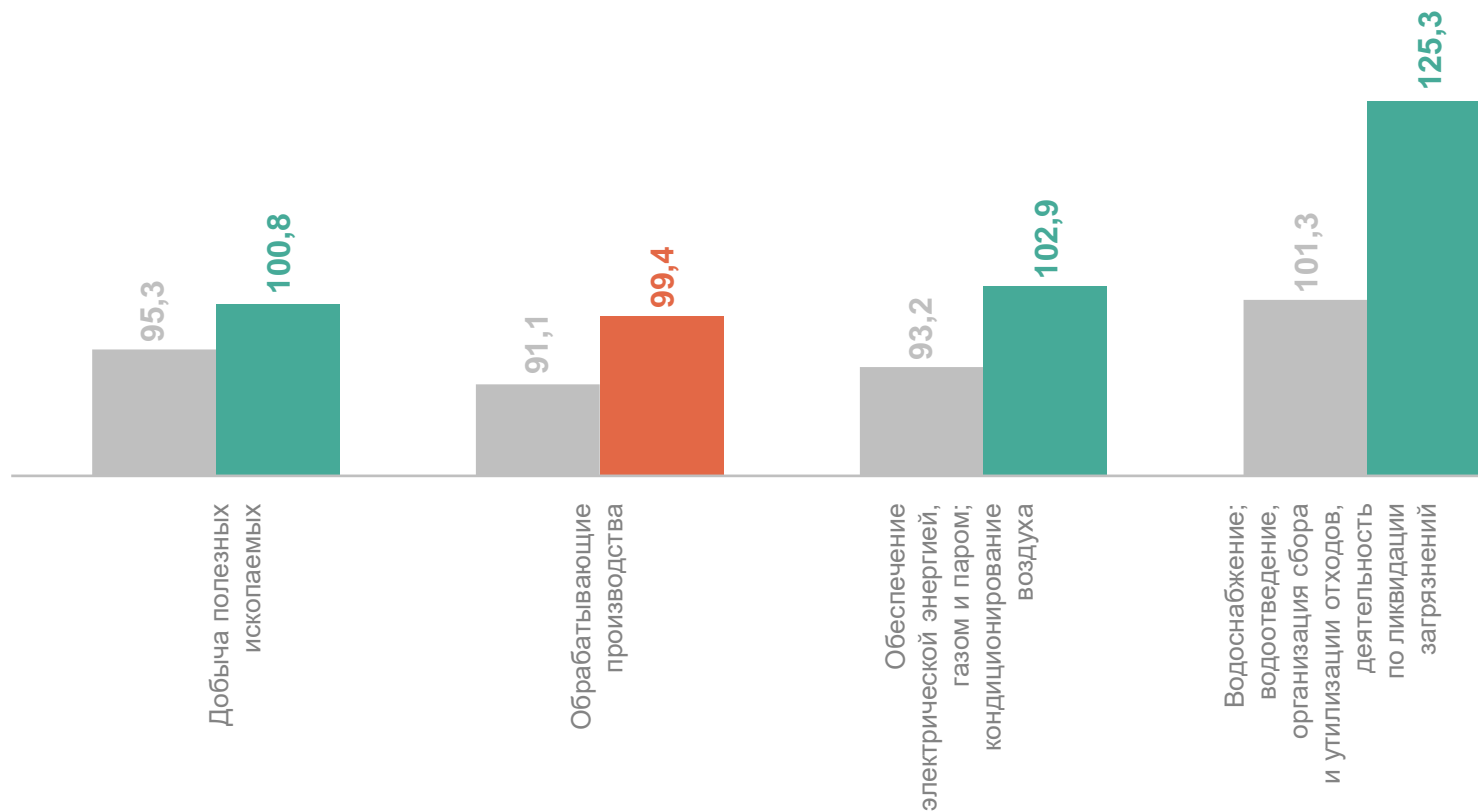


115,1

Январь-декабрь 2023 г.  
к январю-декабрю 2022 г.



100,7



● Январь-декабрь 2022 г.  
к январю-декабрю 2021 г.

● Январь-декабрь 2023 г.  
к январю-декабрю 2022 г.

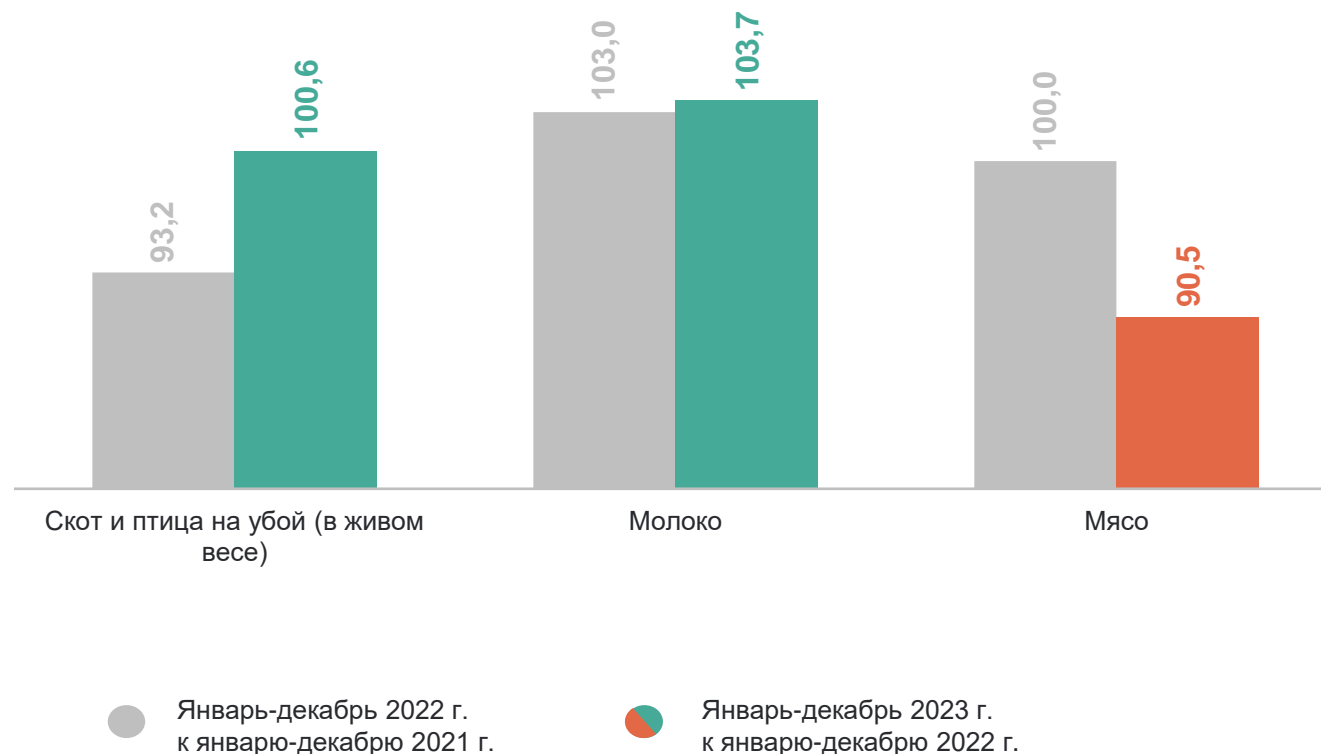
Январь-декабрь 2023 г.

**Объём продукции  
сельского хозяйства**  
всех сельхозпроизводителей

**6 459** млн рублей

**Индекс производства  
сельскохозяйственной  
продукции**

**99,3%** к январю-декабрю  
2022 г.



# ВВОД В ДЕЙСТВИЕ ЖИЛЫХ ДОМОВ

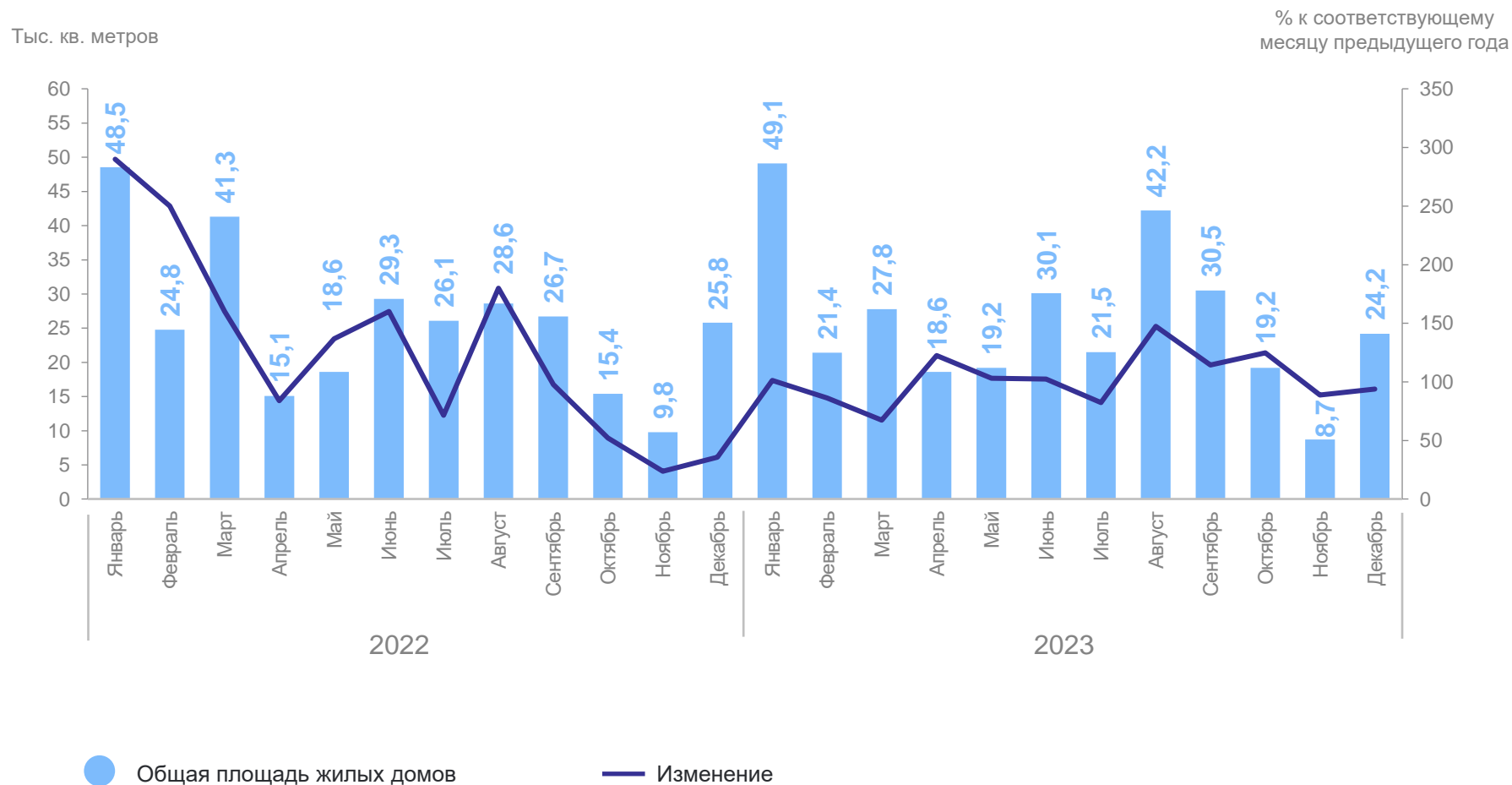
КАРЕЛИЯСТАТ

Январь-декабрь 2023 г.

**312,4** тыс. кв. метров  
общей площади

к январю-декабрю 2022 г.

**100,8%**



# ГРУЗОБОРОТ И ПАССАЖИРОБОРОТ АВТОМОБИЛЬНОГО ТРАНСПОРТА

январь–декабрь 2023 г.

КАРЕЛИЯСТАТ

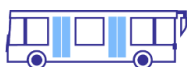
Грузооборот автомобильного транспорта



**482,1** МЛН  
Т-КМ

**82,6%** к январю-декабрю  
2022 г.

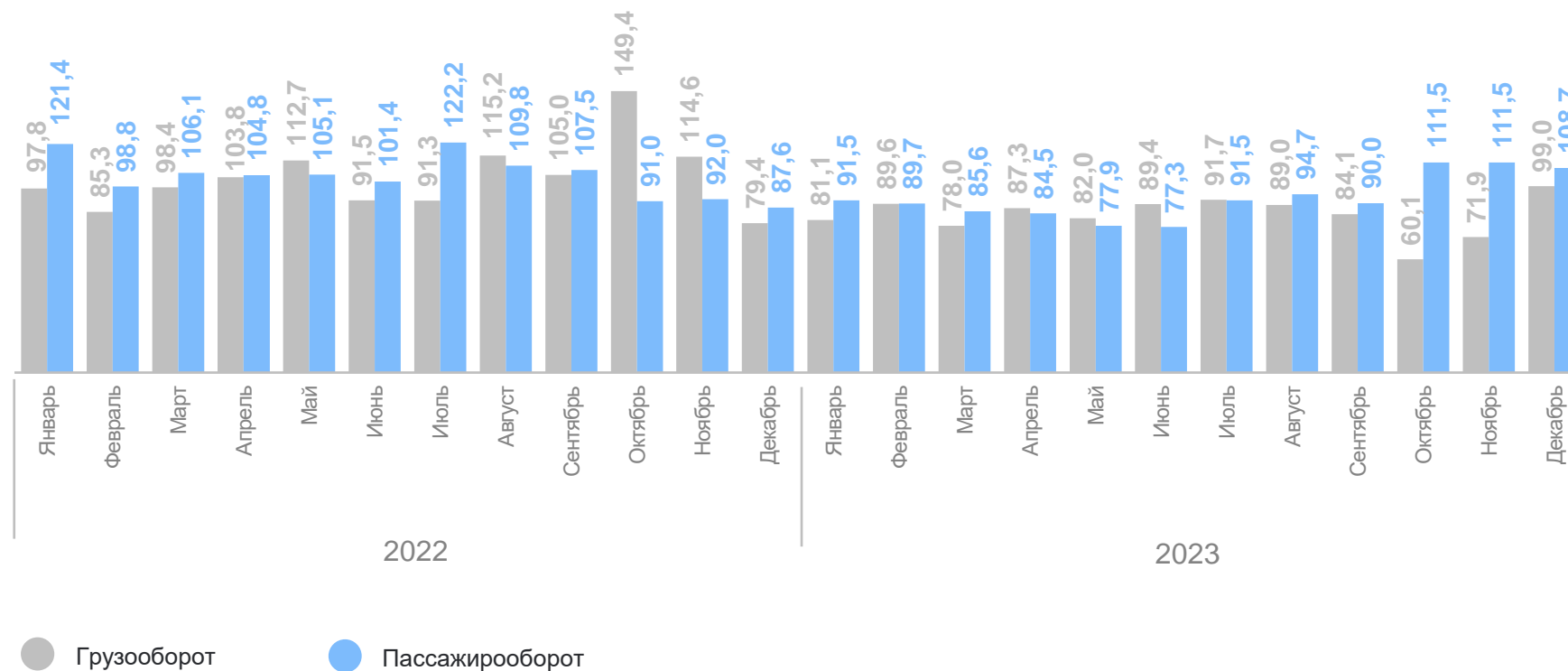
Пассажиरोоборот автомобильного транспорта



**228,6** МЛН  
ПАСС.-КМ

**92,2%** к январю-декабрю  
2022 г.

В % к соответствующему месяцу предыдущего года



# ОБОРОТ РОЗНИЧНОЙ ТОРГОВЛИ И ОБЩЕСТВЕННОГО ПИТАНИЯ

январь–декабрь 2023 г.

КАРЕЛИЯСТАТ

Оборот розничной торговли

**180 945,1** млн рублей

Индекс физического объема к январю-декабрю 2022 г.

**109,5%**

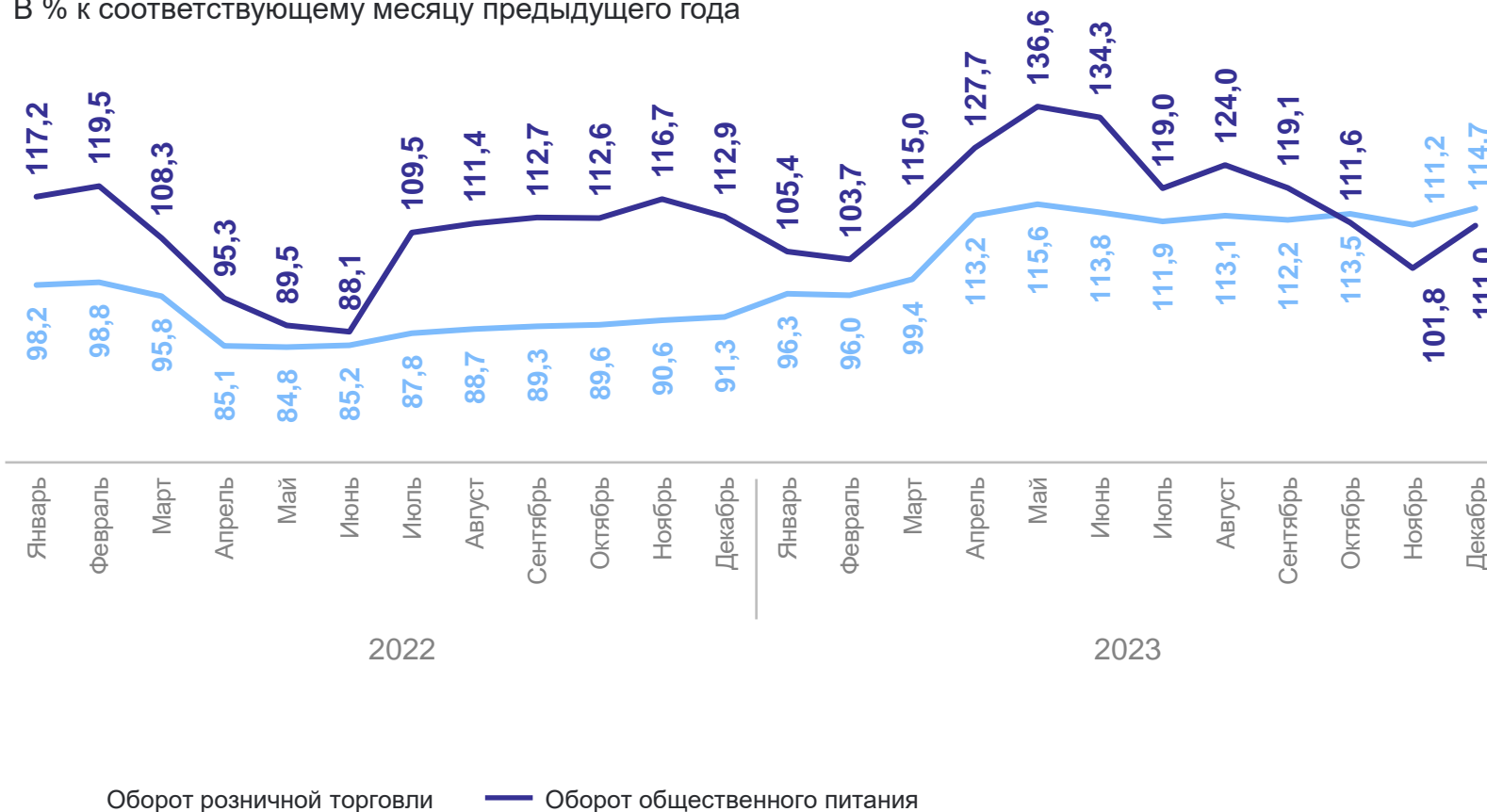
Оборот общественного питания

**11 051,4** млн рублей

Индекс физического объема к январю-декабрю 2022 г.

**116,8%**

В % к соответствующему месяцу предыдущего года





# ОБЪЁМ ПЛАТНЫХ УСЛУГ НАСЕЛЕНИЮ

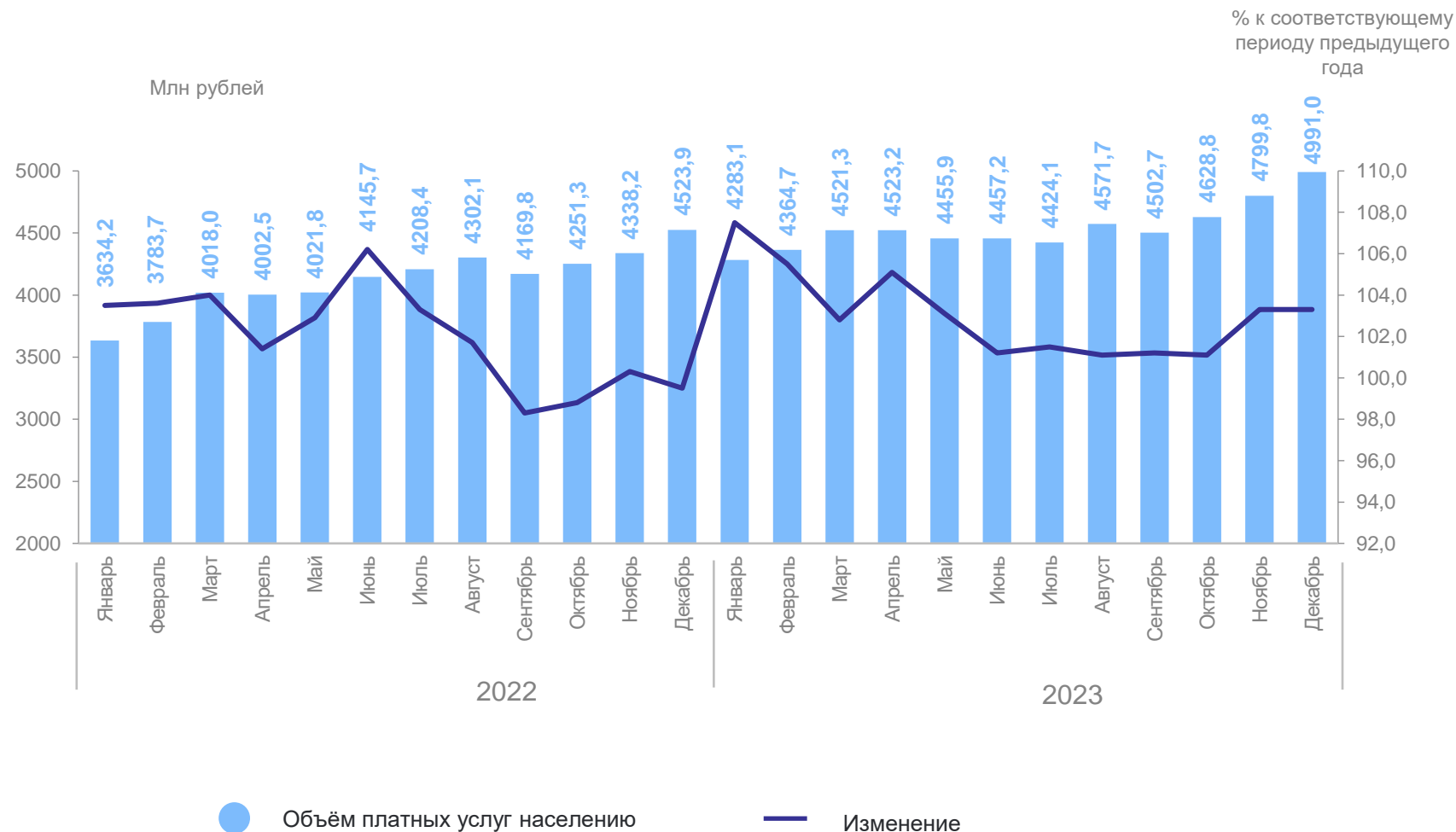
КАРЕЛИЯСТАТ

Январь-декабрь 2023 г.

**54 523,5** млн рублей

Индекс физического объема  
к январю-декабрю 2022 г.

**103,0%**



# ИНДЕКСЫ ПОТРЕБИТЕЛЬСКИХ ЦЕН И ТАРИФОВ НА ТОВАРЫ И УСЛУГИ

КАРЕЛИЯСТАТ

темп роста индекса цен, в % к декабрю предыдущего года

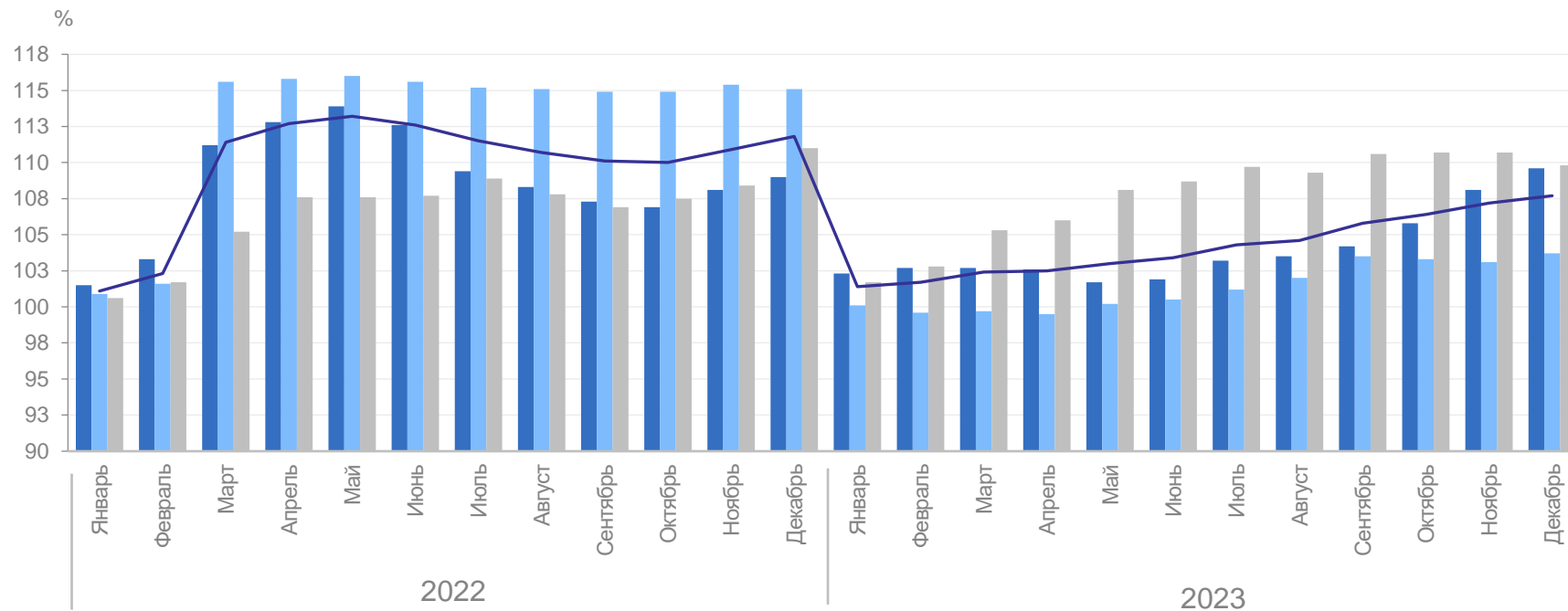
Декабрь 2023 г.

**107,7** Все товары и услуги

**109,6** Продовольственные товары

**103,7** Непродовольственные товары

**109,8** Услуги



— Все товары и услуги    ● Продовольственные товары    ● Непродовольственные товары    ● Услуги

# СРЕДНЕМЕСЯЧНАЯ ЗАРАБОТНАЯ ПЛАТА

КАРЕЛИЯСТАТ

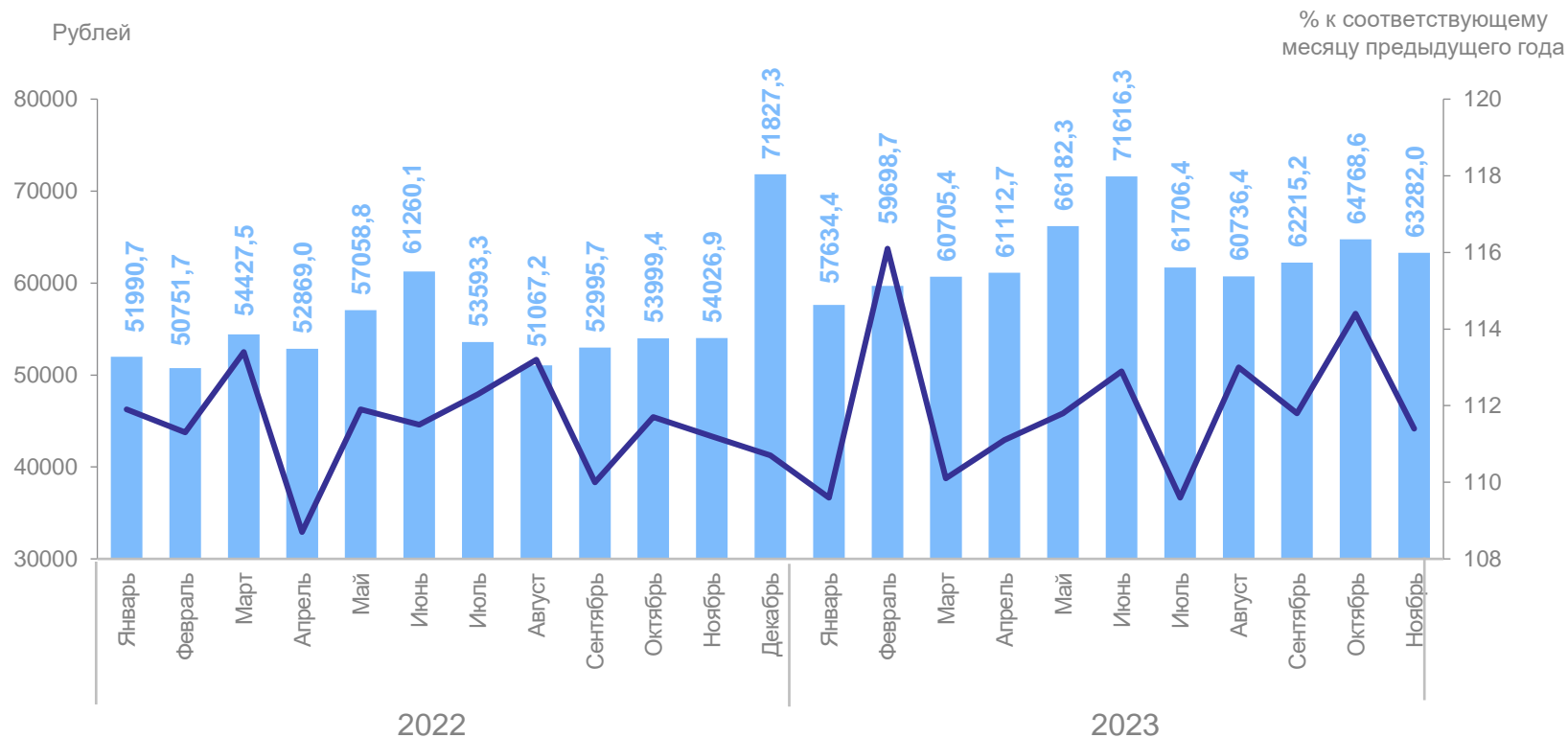
Январь-ноябрь 2023 г.

Средняя номинальная  
начисленная заработная плата

**62 633,4** рубля

Реальная начисленная  
заработная плата

**105,7%** к январю-ноябрю  
2022 г.



● Среднемесячная номинальная  
начисленная заработная плата

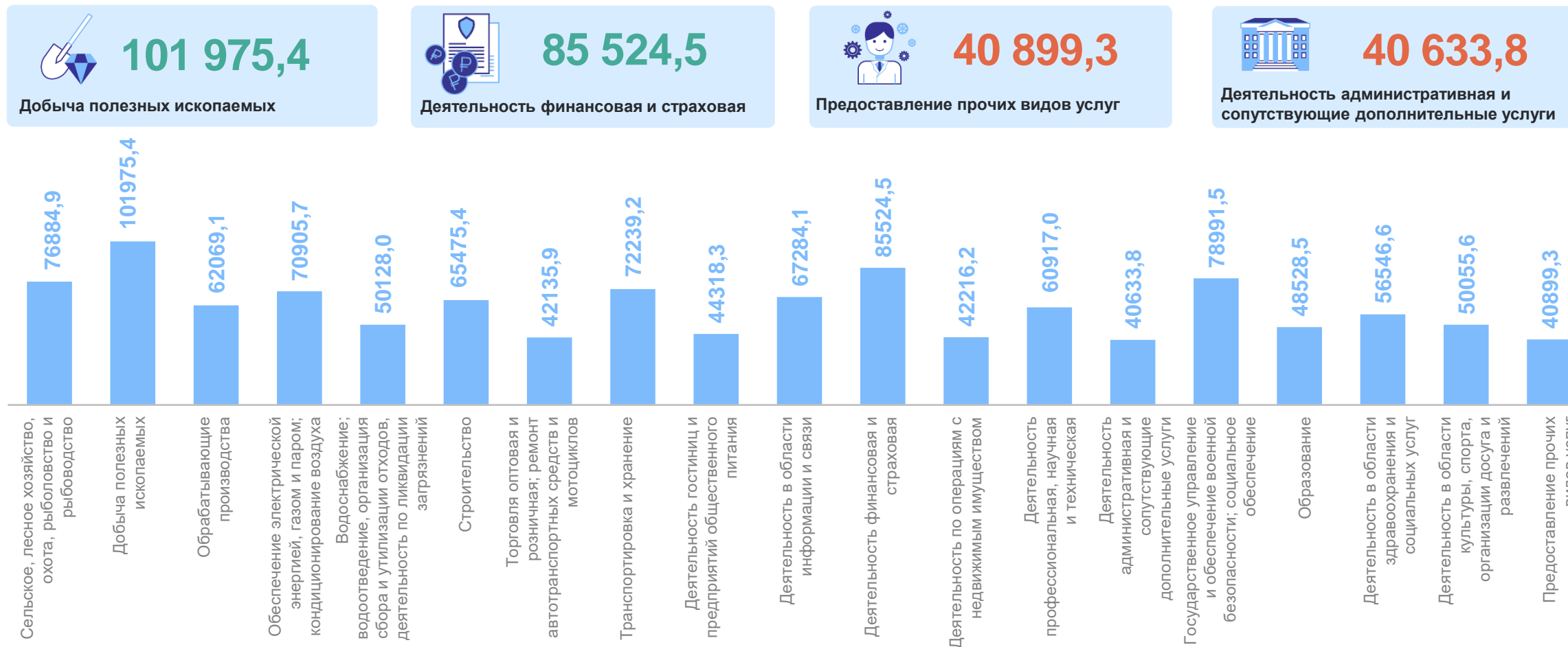
— Изменение

# СРЕДНЕМЕСЯЧНАЯ НАЧИСЛЕННАЯ ЗАРАБОТНАЯ ПЛАТА ПО ВИДАМ ЭКОНОМИЧЕСКОЙ ДЕЯТЕЛЬНОСТИ

январь–ноябрь 2023 г., рублей

КАРЕЛИЯСТАТ

Показатели с наибольшими и наименьшими значениями



# ЧИСЛЕННОСТЬ НЕ ЗАНЯТЫХ ТРУДОВОЙ ДЕЯТЕЛЬНОСТЬЮ ГРАЖДАН

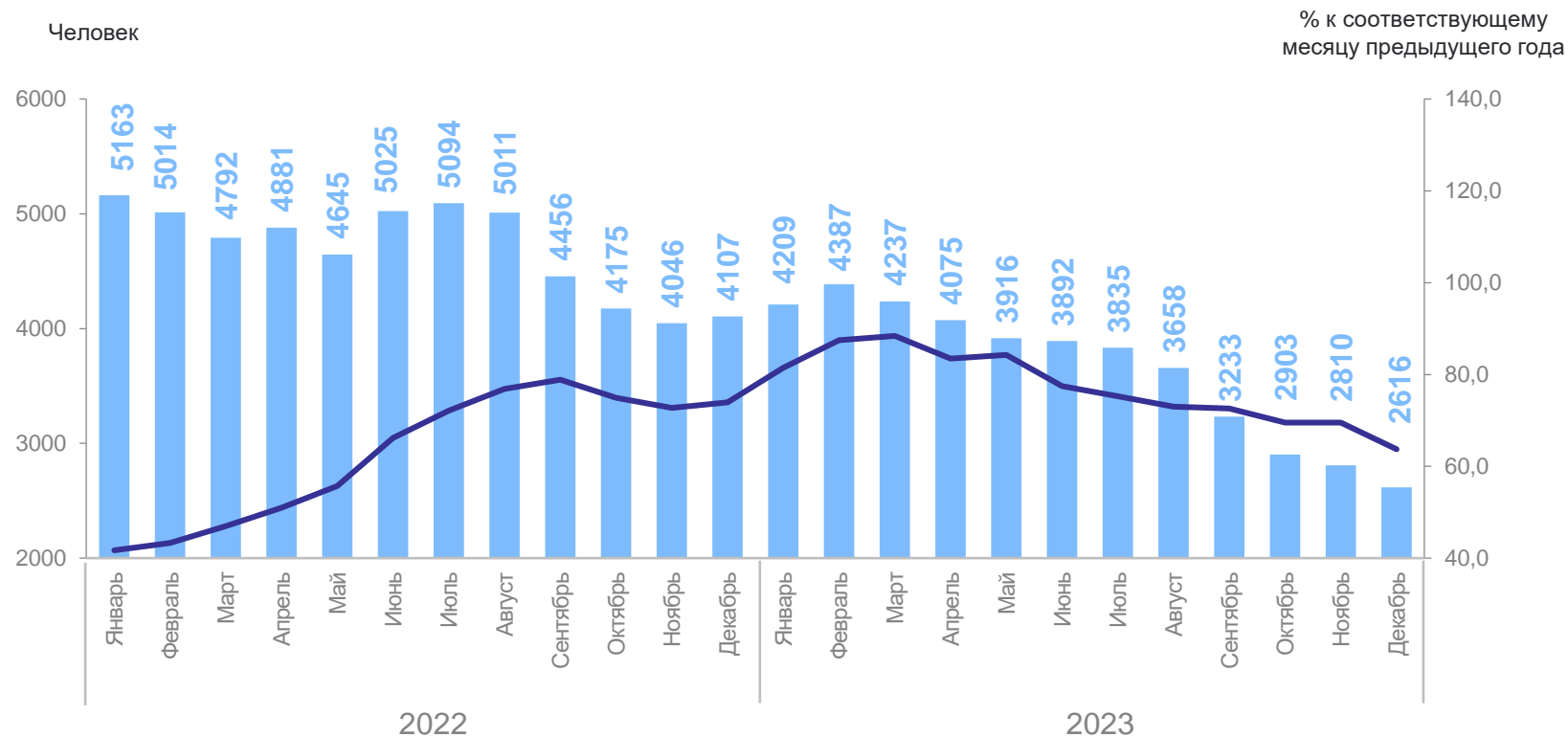
КАРЕЛИЯСТАТ

На конец декабря 2023 г.

**2 929** человек

Из них имели статус  
безработного

**2 616** человек



● Численность зарегистрированных безработных

— Изменение

# ЕСТЕСТВЕННОЕ ДВИЖЕНИЕ НАСЕЛЕНИЯ

КАРЕЛИЯСТАТ

Январь-ноябрь 2023 г.

Число родившихся

**3 855** человек

Число умерших

**7 930** человек

Естественная убыль

**- 4064** человек

